

# Ivoclar Academy ANNECY

Formations à la carte  
CHIRURGIENS-DENTISTES

# 2026

Composez votre expérience  
de formation sur mesure

VOUS CHOISISSEZ  
NOUS ORGANISONS  
VOUS PROGRESSEZ

Venez en GROUPE

IVOCLAR s'occupe du reste

FLEXIBLE  
CONVIVIALE  
PERSONNALISÉE

Une nouvelle façon d'apprendre,  
entre pairs, à votre rythme



Making People Smile\*

\*Vous donner le sourire

ivoclar

# La formation qui s'adapte à vous

Ivoclar a toujours accompagné les chirurgiens-dentistes dans le développement de leurs compétences cliniques et techniques.

En 2026, Ivoclar Academy réinvente la formation continue avec un concept inédit : les formations à la carte, conçues autour de votre groupe.

Terminées les contraintes de dates imposées !  
Vous choisissez la thématique, le formateur, le lieu et la durée.  
Ivoclar gère toute l'organisation pour que vous puissiez vous concentrer sur l'essentiel : échanger, progresser et partager.



## Les atouts de cette formule innovante ?



**Centre de formation high-tech** doté d'équipements pédagogiques de pointe



**Panel d'experts-formateurs** indépendants et reconnus dans leur spécialité



**Programmes modulables** sur 1 à 3 jours – adaptés à votre agenda



**Hospitalité incluse** : pauses-café et déjeuners (dîner convivial en option)



**Organisation clé en main** : Ivoclar gère l'accueil, le matériel de TP, la logistique



**Modèle transparent** : vous rémunérez directement le formateur (honoraires et frais de voyage)



**Coûts maîtrisés** grâce à la mutualisation des frais de formation et de voyage



**Un lieu d'exception** : Annecy, au cœur des Alpes et facilement accessible

## Exemple concret

Vous êtes un **groupe de 15\*** personnes, pour une formation de **2\* jours** avec TP, animée par un **formateur expert**, au sein d'**Ivoclar Academy Annecy**, avec l'option\* dîner de groupe

### Prise en charge\*\* IVOCALAR :

- ✓ Salles de formation équipées
- ✓ Produits et matériel de TP
- ✓ Accueil et pauses-café
- ✓ 2 déjeuners

### Une formule clé en main !

### Coût par participant :

Honoraires et frais de voyage du formateur inclus

---

Total : ~ 500 € TTC \*\*\*

\* à titre indicatif

\*\* signature et déclaration obligatoire d'une convention d'hospitalité

\*\*\* hors frais de voyage de chaque participant



### Ivoclar Academy Annecy



168 rue des Savoie  
74330 Epagny Metz-Tessy



04 50 88 64 12



[academy.fr@ivoclar.com](mailto:academy.fr@ivoclar.com)



[www.ivoclar.com](http://www.ivoclar.com)





## Une expérience unique, dans un cadre inspirant...



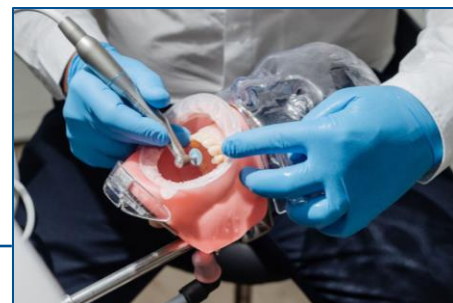
• Une salle de conférence propice aux échanges



• Espace pauses-café et déjeuners sur place




• 20 postes de TP entièrement équipés avec écrans individuels



• Possibilité de TP sur têtes fantômes réalistes



• Showroom d'équipements CFAO



• Ordinateurs et logiciels de design numérique

## ...au cœur des Alpes, entre lac et montagnes

Se former à Annecy, c'est allier performance et plaisir.  
Profitez d'un cadre exceptionnel pour apprendre, échanger et vous ressourcer.

Prolongez votre séjour le temps d'un week-end pour découvrir les nombreuses activités et saveurs locales.

Été comme hiver, Annecy se vit comme une expérience inoubliable.

### Infos pratiques :

Plan d'accès :
















Hôtels :



# Votre formation à la carte en 3 étapes simples

**1 Formez votre groupe** de 9 à 19 chirurgiens-dentistes.  
Que vous veniez entre collègues de cabinet, membres d'une association, d'un study-group, ou simplement entre amis ou anciens de promo...nous vous garantissons un accueil professionnel et convivial.

**2 Choisissez votre formateur, sélectionnez la thématique et adaptez la durée.**  
Sélectionnez parmi les thèmes proposés par nos experts celui qui correspond à vos objectifs.  
De 1 à 3 jours, selon vos besoins, le programme sera ajusté en collaboration avec le formateur.

FORMATEURS		FORMATIONS	FORMATS		
			1 jour	2 jours	3 jours
	<b>Dr Anthony ATLAN</b>				
	<b>Dr Romain CHERON</b>	<ul style="list-style-type: none"> <li>Erosion usure</li> <li>Facettes</li> <li>Inlay – Onlay – Overlay</li> </ul>		✓	✓
	<b>Dr Maxime DROSSART</b>			✓	✓
	<b>Dr Gauthier WEISROCK</b>	<ul style="list-style-type: none"> <li>Inlay – Onlay – Overlay</li> <li>Fêlures et Overlay</li> </ul>	✓	✓	
	<b>Dr Philippe FRANÇOIS</b>	<ul style="list-style-type: none"> <li>Adhésion et innovations restauratrices</li> <li>Zircone et cantilever postérieur</li> </ul>	✓		
	<b>Dr Luc RAYNALDY</b>	<ul style="list-style-type: none"> <li>Prothèse amovible numérique</li> </ul>	✓	✓	
	<b>Dr Mathieu CONTREPOIS</b>	<ul style="list-style-type: none"> <li>Cantilever antérieur</li> <li>Facettes</li> </ul>	✓	✓	
	<b>Dr Jean-David BOSCHATEL</b>	<ul style="list-style-type: none"> <li>Usures : gestion numérique et esthétique</li> </ul>		✓	✓
	<b>Dr Alexandre RICHARD</b>	<ul style="list-style-type: none"> <li>Les composites au service de l'esthétique</li> </ul>	✓	✓	
	<b>Dr Romain CEINOS</b>	<ul style="list-style-type: none"> <li>Composite : de la stratification à la simplification</li> </ul>	✓	✓	
	<b>Dr Christian MOUSSALLY</b>	<ul style="list-style-type: none"> <li>CFAO directe au quotidien</li> </ul>	✓	✓	✓
	<b>Dr Bertrand ARCAUTE</b>	<ul style="list-style-type: none"> <li>Flux numérique intégral</li> </ul>	✓	✓	
	<b>Dr Ahmed RABIEY</b>	<ul style="list-style-type: none"> <li>Synergie numérique : Laboratoire X Cabinet</li> </ul>	✓	✓	

Demandez la fiche de votre formateur pour consulter son CV et un descriptif de ses thématiques.

**3 Contactez-nous**, Ivoclar s'occupe du reste !  
Nous coordonnons la mise en relation avec le formateur, la planification, la logistique, le matériel, les repas.  
Vous n'avez plus qu'à venir apprendre, échanger et profiter.

**Encore plus d'options :** nous étudierons tous vos projets pour encore plus de flexibilité.

- Vous souhaitez vous former avec **votre propre formateur** ?  
Vous êtes les bienvenus dans notre centre Ivoclar Academy
- Vous préférez une formule **près de chez vous** ?  
Nous délocalisons la formation dans votre propre structure ou une salle louée (à votre charge)

## Formateurs partenaires

**Dr Anthony ATLAN**

- Diplômé en 2008  
— Université de Paris
- Pratique privée — Paris
- Formateur Dental Club

**Dr Romain CHERON**

- Diplômé en 2004  
— Université de Paris
- Pratique privée — Genève
- Formateur Dental Club

**Dr Maxime DROSSART**

- Diplômé en 2009  
— Université de Paris
- Pratique privée — Paris
- Formateur Dental Club

« Chez Ivoclar Academy, nous retrouvons l'esprit de partage de qualité et de convivialité que nous cultivons au sein de notre structure de formation Dental Club : des groupes réduits, un environnement high-tech et une pédagogie d'excellence.

Notre engagement : transmettre nos astuces et notre savoir-faire, avec la même passion, pour vous permettre de progresser vite et bien. »

— Anthony, Romain & Maxime

## Thématique ① Erosion Usure

2 à 3 jours

## DESCRIPTIF

Cette formation aborde de manière pratique et moderne la prise en charge de l'érosion et de l'usure dentaire. Vous apprendrez à diagnostiquer les différentes formes d'usure, à planifier une approche additive et à gérer l'augmentation de dimension verticale. L'accent est mis sur la planification digitale, la communication avec le laboratoire et la réalisation de mock-up complets. À travers des cas cliniques et des travaux pratiques, vous maîtriserez la préparation et l'assemblage de tables tops et de facettes palatines pour reconstruire une occlusion fonctionnelle et esthétique.

## OBJECTIFS

- Diagnostiquer et traiter les usures et érosions dentaires par une approche adhésive moderne.
- Maîtriser la planification digitale et les stratégies d'augmentation de la dimension verticale.
- Savoir concevoir, préparer et assembler tables tops et facettes palatines pour restaurer l'occlusion.

Cette formation vous intéresse ? **CONTACTEZ-NOUS**

Ivoclar Academy organise tout pour votre groupe et vous mettra en relation avec les formateurs

## Formateurs partenaires



**Dr Anthony ATLAN**

- Diplômé en 2008  
— Université de Paris
- Pratique privée — Paris
- Formateur Dental Club



**Dr Romain CHERON**

- Diplômé en 2004  
— Université de Paris
- Pratique privée — Genève
- Formateur Dental Club



**Dr Maxime DROSSART**

- Diplômé en 2009  
— Université de Paris
- Pratique privée — Paris
- Formateur Dental Club

« Chez Ivoclar Academy, nous retrouvons l'esprit de partage de qualité et de convivialité que nous cultivons au sein de notre structure de formation Dental Club : des groupes réduits, un environnement high-tech et une pédagogie d'excellence.

Notre engagement : transmettre nos astuces et notre savoir-faire, avec la même passion, pour vous permettre de progresser vite et bien. »

— Anthony, Romain & Maxime

## Thématique ② Facettes

2 à 3 jours

### DESCRIPTIF

Cette formation vous guide pas à pas dans la réalisation de facettes céramiques, de l'analyse esthétique au collage final. Elle aborde les principes d'adhésion, le smile design, les techniques de préparation et d'isolation sous digue, ainsi que la gestion des tissus mous. L'accent est mis sur la photographie dentaire, la sélection de la teinte et la communication esthétique. Grâce à des cas cliniques et des travaux pratiques complets, vous développerez une approche maîtrisée et reproductible pour restaurer le sourire de manière naturelle et durable.

### OBJECTIFS

- Identifier les indications, critères esthétiques et alternatives aux facettes céramiques collées.
- Maîtriser l'analyse et le design du sourire à l'aide de la photographie et du mock-up.
- Réaliser la préparation, l'empreinte et l'assemblage des facettes avec précision et confiance.

Cette formation vous intéresse ? **CONTACTEZ-NOUS**

Ivoclar Academy organise tout pour votre groupe et vous mettra en relation avec les formateurs

## Formateurs partenaires



**Dr Anthony ATLAN**

- Diplômé en 2008  
— Université de Paris
- Pratique privée — Paris
- Formateur Dental Club



**Dr Romain CHERON**

- Diplômé en 2004  
— Université de Paris
- Pratique privée — Genève
- Formateur Dental Club



**Dr Maxime DROSSART**

- Diplômé en 2009  
— Université de Paris
- Pratique privée — Paris
- Formateur Dental Club

« Chez Ivoclar Academy, nous retrouvons l'esprit de partage de qualité et de convivialité que nous cultivons au sein de notre structure de formation Dental Club : des groupes réduits, un environnement high-tech et une pédagogie d'excellence.

Notre engagement : transmettre nos astuces et notre savoir-faire, avec la même passion, pour vous permettre de progresser vite et bien. »

— Anthony, Romain & Maxime

## Thématique ③ Inlay – Onlay – Overlay

2 à 3 jours

### DESCRIPTIF

Cette formation vous plonge au cœur des restaurations partielles collées (Inlay, Onlay, Overlay), de la préparation à l'assemblage. Vous y découvrirez les principes de l'adhésion moderne, l'isolation sous digue et les clés d'une préparation durable. Les situations complexes, telles que les limites sous-gingivales, les dents dépulpées ou les fêlures, y seront abordées. À travers l'analyse de cas cliniques et des travaux pratiques, vous maîtriserez des protocoles simples et efficaces, directement applicables au quotidien.

### OBJECTIFS

- Maîtriser les principes et protocoles essentiels de l'adhésion.
- Connaître les indications et limites des restaurations partielles collées.
- Savoir gérer efficacement les situations cliniques complexes.

Cette formation vous intéresse ? **CONTACTEZ-NOUS**

Ivoclar Academy organise tout pour votre groupe et vous mettra en relation avec les formateurs



## Formateur partenaire

**Dr Mathieu CONTREPOIS**

- Diplômé en 2011 - Université de Bordeaux
- Exercice privé - Bordeaux
- Président BioTeam Bordeaux et membre actif du CNO Aquitaine
- Membre actif du collectif international Bio-Emulation

« Participer aux formations Ivoclar Academy, c'est partager une vision moderne et exigeante de la dentisterie, où la précision clinique s'allie à l'innovation technologique. J'y retrouve un environnement propice à la réflexion, à l'échange et à la transmission d'une pratique raisonnée, au service du quotidien des praticiens. »

— Dr Mathieu Contrepois

## Thématique ① Bridge cantilever antérieur

1 à 2 jours

## DESCRIPTIF

Cette formation aborde en détail la thérapeutique des bridges collés cantilever antérieurs, une alternative esthétique et minimalement invasive aux implants. Grâce à l'évolution des matériaux et des techniques de collage, ces restaurations offrent aujourd'hui fiabilité, durabilité et respect tissulaire. Le Dr Contrepois vous guidera pas à pas, de la théorie à la pratique, à travers toutes les étapes : diagnostic, analyse, préparation, choix des matériaux et protocole de collage. Une journée complète pour maîtriser une solution prothétique contemporaine, biomimétique et parfaitement intégrable dans la dentisterie moderne.

## OBJECTIFS

- Identifier les bonnes indications cliniques pour la réalisation d'un bridge cantilever collé antérieur.
- Appliquer les protocoles cliniques assurant la fiabilité du traitement.
- Maîtriser la préparation, le conditionnement et le collage des restaurations en céramique.

Cette formation vous intéresse ? **CONTACTEZ-NOUS**

Ivoclar Academy organise tout pour votre groupe et vous mettra en relation avec les formateurs



## Formateur partenaire

**Dr Mathieu CONTREPOIS**

- Diplômé en 2011 - Université de Bordeaux
- Exercice privé - Bordeaux
- Président BioTeam Bordeaux et membre actif du CNO Aquitaine
- Membre actif du collectif international Bio-Emulation

« Participer aux formations Ivoclar Academy, c'est partager une vision moderne et exigeante de la dentisterie, où la précision clinique s'allie à l'innovation technologique. J'y retrouve un environnement propice à la réflexion, à l'échange et à la transmission d'une pratique raisonnée, au service du quotidien des praticiens. »

— Dr Mathieu Contrepolis

## Thématique ② Facettes

1 à 2 jours

## DESCRIPTIF

Les facettes céramiques représentent aujourd'hui une solution thérapeutique incontournable pour restaurer un sourire esthétique, naturel et harmonieux. Cette formation complète et immédiatement applicable vous permettra d'intégrer sereinement la technique au cabinet. De l'analyse esthétique initiale au collage final, toutes les étapes cliniques et prothétiques seront détaillées : indications, projet esthétique, préparations, temporisation, essai et assemblage. À travers une approche pratique et structurée, vous repartirez avec des protocoles clairs, reproductibles et adaptés à vos patients.

## OBJECTIFS

- Savoir analyser, planifier et réaliser un projet prothétique esthétique par facettes.
- Maîtriser les techniques de préparation conservatrices et les protocoles de collage.
- Mettre en œuvre toutes les étapes cliniques clés pour des résultats prévisibles et durables.

Cette formation vous intéresse ? **CONTACTEZ-NOUS**

Ivoclar Academy organise tout pour votre groupe et vous mettra en relation avec les formateurs

## Formateur partenaire



### Dr Gauthier WEISROCK

- Diplômé en 2003 — Université de Marseille
- Exercice privé — Marseille
- Formateur Académie du Sourire
- Co-rédacteur en chef de la revue "CLINIC"

« Collaborer avec Ivoclar Academy : c'est rejoindre un environnement d'excellence où je peux partager toute l'expérience accumulée en inlay/onlay et overlay, avec des protocoles éprouvés et un matériel de pointe.

Ensemble, nous visons votre montée en compétence, dans un cadre alliant rigueur clinique et convivialité. »

— Dr Gauthier Weisrock

## Thématique ① Inlay/Onlay

1 à 2 jours

### DESCRIPTIF

Grâce à cette formation, vous apprendrez à réaliser des restaurations partielles collées, de la préparation à l'assemblage final. Vous saurez définir les indications des inlays/onlays, choisir la forme de préparation adaptée et maîtriser le scellement dentinaire immédiat ou la remontée de marge. L'accent sera mis sur le choix des matériaux (composite ou céramique), les protocoles de collage et la gestion des provisoires. Des démonstrations vidéo et travaux pratiques vous permettront d'acquérir des gestes précis et reproductibles pour des restaurations esthétiques et durables.

### OBJECTIFS

- Connaître les formes de préparation et leurs indications.
- Maîtriser le scellement dentinaire immédiat, le choix des matériaux et les protocoles de collage.
- Optimiser la temporisation et la qualité des restaurations collées.

Cette formation vous intéresse ? **CONTACTEZ-NOUS**

Ivoclar Academy organise tout pour votre groupe et vous mettra en relation avec les formateurs

## Formateur partenaire



### Dr Gauthier WEISROCK

- Diplômé en 2003 — Université de Marseille
- Exercice privé — Marseille
- Formateur Académie du Sourire
- Co-rédacteur en chef de la revue "CLINIC"

« Collaborer avec Ivoclar Academy : c'est rejoindre un environnement d'excellence où je peux partager toute l'expérience accumulée en inlay/onlay et overlay, avec des protocoles éprouvés et un matériel de pointe.

Ensemble, nous visons votre montée en compétence, dans un cadre alliant rigueur clinique et convivialité. »

— Dr Gauthier Weisrock

## Thématique ② Fêlures & Overlays

1 à 2 jours

### DESCRIPTIF

Cette formation propose une approche complète et pragmatique de la prise en charge des dents fêlées, axée sur la préservation tissulaire. Vous apprendrez à diagnostiquer précisément les fêlures, à en comprendre les mécanismes biomécaniques et à appliquer des stratégies thérapeutiques efficaces. Les travaux pratiques dédiés à la préparation et au collage des overlays vous permettront d'acquérir des protocoles reproductibles pour limiter la propagation des fissures et les infiltrations bactériennes, tout en évitant le recours systématique à la prothèse conjointe.

### OBJECTIFS

- Diagnostiquer et comprendre les mécanismes de propagation des fêlures.
- Maîtriser le scellement dentinaire immédiat et les protocoles de collage.
- Réaliser et assembler des overlays conservateurs et durables.

Cette formation vous intéresse ? **CONTACTEZ-NOUS**

Ivoclar Academy organise tout pour votre groupe et vous mettra en relation avec les formateurs

## Formateur partenaire

**Dr Philippe FRANÇOIS**

- Diplômé en 2015 — Université de Paris
- MCU en Biomatériaux — Université Paris-Cité & Praticien hospitalier — AP-HP Bretonneau
- Chercheur INSERM UMR 1333 Santé Orale — URB2i — Université Paris-Cité
- Membre actif du collectif international Bio-Emulation

« Enseigner à l'Ivoclar Academy, c'est le plaisir de partager des échanges conviviaux autour de thématiques passionnantes, en faisant le lien entre fondamentaux scientifiques et évolutions en biomatériaux, protocoles adhésifs et dentisterie digitale.

À Annecy, grâce à un plateau technique de haut niveau, je transmets une approche fondée sur la recherche, l'esthétique et la précision, au service d'une dentisterie contemporaine et durable. »

— Dr Philippe François

## Thématique

## ① Adhésion &amp; innovations restauratrices

1 jour

## DESCRIPTIF

La formation « Innovations restauratrices » offre une vision moderne et concrète de la dentisterie restauratrice à l'ère du numérique. Elle explore les dernières avancées en matériaux, protocoles adhésifs et flux de travail digital pour optimiser précision, esthétique et efficacité clinique. À travers des démonstrations et cas pratiques, les participants apprendront à intégrer ces innovations dans leur pratique quotidienne tout en préservant les fondamentaux biologiques et mécaniques.

## OBJECTIFS

- Découvrir les innovations récentes en dentisterie restauratrice et prothétique, qu'il s'agisse des matériaux ou des techniques, et comprendre leur mise en œuvre clinique.
- Maîtriser l'intégration du numérique dans les restaurations directes et indirectes.
- Optimiser les résultats esthétiques et fonctionnels grâce à des protocoles modernes et reproductibles.

Cette formation vous intéresse ? **CONTACTEZ-NOUS**

Ivoclar Academy organise tout pour votre groupe et vous mettra en relation avec les formateurs



## Formateur partenaire

**Dr Philippe FRANÇOIS**

- Diplômé en 2015 — Université de Paris
- MCU en Biomatériaux — Université Paris-Cité & Praticien hospitalier — AP-HP Bretonneau
- Chercheur INSERM UMR 1333 Santé Orale — URB2i — Université Paris-Cité
- Membre actif du collectif international Bio-Emulation

« Enseigner à l'Ivoclar Academy, c'est le plaisir de partager des échanges conviviaux autour de thématiques passionnantes, en faisant le lien entre fondamentaux scientifiques et évolutions en biomatériaux, protocoles adhésifs et dentisterie digitale.

À Annecy, grâce à un plateau technique de haut niveau, je transmets une approche fondée sur la recherche, l'esthétique et la précision, au service d'une dentisterie contemporaine et durable. »

— Dr Philippe François

## Thématique ② Zircones et cantilever postérieur

1 jour

## DESCRIPTIF

Grâce à cette formation, vous explorerez tout le potentiel de la zircone, matériau désormais incontournable en dentisterie restauratrice et prothétique. Vous apprendrez à maîtriser les propriétés mécaniques et optiques, à choisir le bon type selon l'indication clinique, et à appliquer les protocoles validés, du conditionnement au collage.

La journée alternera rappels scientifiques, conseils pratiques et série d'analyse de cas cliniques, afin d'intégrer les indications les plus actuelles (Verti-Preps, bridges collés...) avec un focus particulier sur le cantilever postérieur : une approche récente offrant une alternative conservatrice à l'implantologie en cas d'édentement unitaire.

## OBJECTIFS

- Comparer les propriétés et indications des zircons et du disilicate de lithium.
- Maîtriser les protocoles de la préparation au collage des zircons dans les différentes indications cliniques.
- Choisir la bonne zircone pour réaliser un bridge collé cantilever et mieux communiquer avec son prothésiste.

Cette formation vous intéresse ? **CONTACTEZ-NOUS**

Ivoclar Academy organise tout pour votre groupe et vous mettra en relation avec les formateurs

## Formateur partenaire

**Dr Luc RAYNALDY**

- Diplômé en 2006 — Université de Toulouse
- Praticien hospitalier — CHU Toulouse
- Référent « Adlutes » au Centre de référence des maladies rares orales et dentaires (Orares) — CHU Toulouse
- Responsable du D.U. et de l'A.E.S de Prothèse Complète — Université de Toulouse

« Intervenir à l'Ivoclar Academy, c'est l'opportunité de partager une vision moderne de la prothèse complète, où la rigueur clinique rencontre la technologie numérique. Dans un environnement parfaitement équipé, je transmets une approche concrète et globale — de la prise d'empreinte à la conception logicielle — pour aider chaque praticien à maîtriser la prothèse complète du futur. »

— Dr Luc Raynaldy

## Thématique

## Prothèse amovible numérique

1 à 2 jours

## DESCRIPTIF

Cette formation vous permettra de développer la pratique de la prothèse adjointe numérique, en découvrant des solutions thérapeutiques rapides, fiables et rentables. À travers des exposés cliniques et des travaux pratiques, vous apprendrez les étapes cliniques du scan intra-oral et les séquences CFAO au laboratoire. L'objectif est d'optimiser l'efficacité, la qualité et la coordination entre praticien et prothésiste pour des restaurations bi-maxillaires précises et esthétiques.

## OBJECTIFS

- Comprendre les flux de travail numériques et les moyens de production en prothèse complète.
- Identifier les informations cliniques essentielles à transmettre au laboratoire.
- Savoir planifier et traiter différents cas cliniques en CFAO intégrée.

Cette formation vous intéresse ? **CONTACTEZ-NOUS**

Ivoclar Academy organise tout pour votre groupe et vous mettra en relation avec les formateurs

## Formateur partenaire



### Dr Jean-DAVID BOSCHATEL

- Diplômé en 2010 — Université de Marseille
- Exercice privé — Bouc-Bel-Air
- Formateur DENTART Formation
- Membre actif du collectif international Bio-Emulation

« À l'Ivoclar Academy, nous avons la chance d'évoluer dans un cadre unique qui met en valeur la rigueur scientifique et l'humain. Mon objectif : faire vivre aux participants des formations concrètes, ancrées dans la pratique clinique, où chaque protocole devient immédiatement applicable au fauteuil. »

— Dr Jean-David Boschatel

## Thématique

## Usures : approche numérique

2 à 3 jours

### DESCRIPTIF

Cette formation vous plonge au cœur de la dentisterie esthétique moderne, à la croisée du numérique et de la biomimétique. Vous apprendrez à affiner votre analyse esthétique et fonctionnelle grâce à un workflow digital complet, de la prise de données au plan de traitement. Les thématiques clés incluent la gestion du blanc (restaurations céramiques et composites), du rose (chirurgie muco-gingivale) et de l'occlusion, pour une approche globale et cohérente des cas d'usure sévère.

### OBJECTIFS

- Maîtriser l'analyse esthétique et fonctionnelle numérique dans les cas d'usures sévères.
- Intégrer le workflow digital et la gestion des tissus durs et mous dans la planification esthétique.
- Sélectionner et utiliser les biomatériaux adaptés pour des restaurations durables et harmonieuses.

Cette formation vous intéresse ? **CONTACTEZ-NOUS**

Ivoclar Academy organise tout pour votre groupe et vous mettra en relation avec les formateurs

## Formateur partenaire



### Dr Alexandre RICHARD

- Diplômé en 2012 — Université de Paris
- Exercice privé — Paris
- Co-rédacteur en chef de la revue QDDRP
- Membre actif du collectif international Bio-Emulation

« Enseigner à l'Ivoclar Academy, c'est transmettre une approche clinique pragmatique, fondée sur des protocoles fiables et reproductibles. Le cadre, la qualité des infrastructures et l'esprit collaboratif créent des conditions idéales pour progresser ensemble et faire évoluer nos pratiques. »

— Dr Alexandre Richard

## Thématique

## Les composites au service de l'esthétique

1 à 2 jours

### DESSCRIPTIF

Cette formation allie théorie, démonstration et pratique pour vous permettre de maîtriser les fondamentaux de la dentisterie adhésive et des restaurations composites postérieures. Vous apprendrez à isoler efficacement, à reproduire une anatomie occlusale fonctionnelle et à appliquer une stratégie de stratification simplifiée. À travers des exercices pratiques (classes I et II) et des démonstrations en direct, vous développerez des gestes précis, reproductibles et adaptés à la pratique quotidienne.

### OBJECTIFS

- Choisir et maîtriser les teintes, opacités et matériaux pour un rendu naturel et esthétique.
- Appliquer les protocoles d'adhésion, de stratification et de finition avec précision et efficacité.
- Anticiper et corriger les erreurs pour garantir des restaurations fiables et reproductibles.

Cette formation vous intéresse ? **CONTACTEZ-NOUS**

Ivoclar Academy organise tout pour votre groupe et vous mettra en relation avec les formateurs



## Formateur partenaire

**Dr Romain CEINOS**

- Diplômé en 2010 — Université de Nice
- MCU en Réhabilitation orale — Université de Nice & Praticien hospitalier — CHU Nice
- Chercheur INSERM UMR 1333 Santé Orale — URB2i — Université Paris-Cité
- Responsable du Diplôme Universitaire d'Esthétique de Nice
- Responsable de l'association BioTeam Nice et membre actif du collectif international Bio-Emulation

« L'Ivoclar Academy incarne pour moi l'excellence et la proximité. C'est un lieu où le partage d'expérience prend tout son sens : on y échange entre passionnés, dans un cadre technique remarquable, pour perfectionner nos gestes et renforcer la confiance dans nos protocoles cliniques. »

— Dr Romain Ceinos

## Thématique

Composite : de la stratification  
à la simplification

1 à 2 jours

## DESCRIPTIF

Les restaurations esthétiques directes représentent un défi quotidien pour le praticien moderne. Cette formation vous accompagne pas à pas dans la maîtrise des composites antérieurs et postérieurs, de la gestion des teintes à la reproduction fidèle de la dent naturelle. Vous découvrirez comment allier efficacité, rapidité et excellence esthétique grâce aux matériaux bulk-fill et aux protocoles adhésifs les plus récents. Entre théorie, démonstrations et astuces cliniques, vous apprendrez à obtenir des restaurations biomimétiques, durables et parfaitement intégrées dans le sourire.

## OBJECTIFS

- Choisir et maîtriser les teintes, opacités et matériaux pour un rendu naturel et esthétique.
- Appliquer les protocoles d'adhésion, de stratification et de finition avec précision et efficacité.
- Anticiper et corriger les erreurs pour garantir des restaurations fiables et reproductibles.

Cette formation vous intéresse ? **CONTACTEZ-NOUS**

Ivoclar Academy organise tout pour votre groupe et vous mettra en relation avec les formateurs

## Formateur partenaire

**Dr Christian MOUSSALLY**

- Diplômé en 1995 — Université de Paris
- Exercice privé — Paris
- Praticien contractuel — AP-HP Bretonneau
- Chercheur INSERM UMR 1333 Santé Orale — URB2i — Université Paris-Cité
- Formateur M-School

« Ivoclar Academy est bien plus qu'un lieu de formation : c'est un espace d'échanges où la passion pour la dentisterie restauratrice s'exprime librement. J'y partage une vision moderne, esthétique et fonctionnelle de la pratique quotidienne, avec des outils et matériaux d'avant-garde. »

— Dr Christian Moussally

## Thématique

## CFAO directe au cabinet

2 à 3 jours

## DESCRIPTIF

Cette formation vous accompagne dans l'intégration concrète du flux numérique au cœur de votre pratique. De la sélection du matériel à la maîtrise des logiciels, elle vous permettra d'optimiser vos protocoles cliniques, votre efficacité et votre productivité. À travers une approche pratique et didactique, vous découvrirez comment la CFAO transforme la planification, la conception et la réalisation prothétique, tout en renforçant la communication avec le laboratoire et la satisfaction des patients.

## OBJECTIFS

- Comprendre les principes, composants et logiciels de la CFAO directe.
- Intégrer efficacement la CFAO au cabinet pour optimiser les flux de travail.
- Accompagner le changement et pérenniser l'évolution numérique de sa pratique.

Cette formation vous intéresse ? **CONTACTEZ-NOUS**

Ivoclar Academy organise tout pour votre groupe et vous mettra en relation avec les formateurs

## Formateur partenaire



### Dr Bertrand ARCAUTE

- Diplômé en 2009 — Université de Toulouse
- Exercice privé — Trie-sur-Baïse
- Formateur CEREC

« Ce que j'apprécie dans cette collaboration avec l'Ivoclar Academy, c'est de relier science et pratique quotidienne. Chaque formation est un moment d'échange entre praticiens autour de cas concrets, pour repartir avec des solutions directement applicables au cabinet. »

— Dr Bertrand Arcaute

## Thématique

## Flux numérique intégral

1 à 2 jours

### DESCRIPTIF

Cette formation vous permet de maîtriser les fondamentaux du flux numérique, de la prise d'empreinte optique à la réalisation de restaurations chairside. À travers un programme alliant théorie et pratique, vous apprendrez à manipuler efficacement le matériel CEREC, à utiliser les principales fonctions du logiciel et à sélectionner les biomatériaux adaptés. Vous découvrirez également les étapes clés de l'usinage, de la finition et de la maintenance pour des restaurations esthétiques, précises et durables.

### OBJECTIFS

- Comprendre l'organisation d'un flux numérique global au cabinet.
- Maîtriser la prise d'empreinte optique et la gestion des fichiers numériques.
- Savoir communiquer efficacement avec le laboratoire via DS Core, de la prescription au retour de plan de traitement.
- Découvrir les protocoles d'usinage chairside selon les matériaux utilisés (zircone, disilicate de lithium, composites / hybrides).
- Optimiser la coordination cabinet-laboratoire pour plus de fluidité, de précision et de traçabilité.

Cette formation vous intéresse ? **CONTACTEZ-NOUS**

Ivoclar Academy organise tout pour votre groupe et vous mettra en relation avec les formateurs

## Formateur partenaire



### Dr Ahmed RABIEY

- Diplômé en 2014 — Université de Paris
- Exercice privé — Chartres
- Formateur en Occlusodontie Fonctionnelle + Implantologie + Prothèse Fixée

« Enseigner à l'Ivoclar Academy, c'est contribuer à une dentisterie tournée vers l'avenir, fondée sur l'innovation et la précision. Dans un cadre technologique exceptionnel, j'aime transmettre une approche clinique structurée, accessible à tous, pour aider chaque praticien à gagner en confiance et en performance. »

— Dr Ahmed Rabiey

## Thématique

## Synergie numérique : Laboratoire X Cabinet

1 à 2 jours

### DESCRIPTIF

Cette formation vous aide à maîtriser le flux numérique en couvrant l'ensemble de la chaîne cabinet–laboratoire. Vous apprendrez à coordonner efficacement vos projets prothétiques, chirurgicaux et esthétiques, depuis la prise d'empreinte jusqu'à la livraison finale. Grâce à une approche pratique, vous verrez comment éviter les pièges, optimiser vos échanges avec le laboratoire et utiliser pleinement les outils numériques pour sécuriser vos traitements et moderniser votre pratique. La formation s'adresse aux praticiens comme aux prothésistes, avec la possibilité de participer en binôme.

### OBJECTIFS

- Comprendre les enjeux et opportunités du flux numérique pour l'omnipratique.
- Maîtriser la coordination cabinet–laboratoire : données à transmettre, formats d'échange et gestion des workflows.
- Intégrer les bonnes pratiques pour éviter les erreurs et tirer parti du numérique en clinique.

Cette formation vous intéresse ? **CONTACTEZ-NOUS**

Ivoclar Academy organise tout pour votre groupe et vous mettra en relation avec les formateurs