

IvoSmile



イボスマイル AR 技術を活用したコンサルテーションアプリ



美しい笑顔を提案できる
iPadアプリ新登場

ivoclar
digital®

IvoSmile

美しい笑顔を提案できる iPadアプリ新登場

IvoSmileは患者様自身で自分の新しいスマイルに気づけるiPad*1アプリケーションです。AR技術*2を活用することにより、簡単に歯科治療後の予想結果をシミュレーションします。

患者様と一緒に、効率的に患者様の新しい素敵なスマイルを相談しながらこのアプリを活用できます。

患者様はこのアプリを使って、審美修復の様々な治療オプションを見出せます。

目で確認できることにより、モックアップ等の説明がなくても、患者様が前向きに審美治療を受け入れやすくするご提案ができます。

IvoSmileは、ホワイトニングのシミュレーション機能も搭載しています。

患者様が望む具体的なホワイトニング効果についてアドバイスしながらコンサルテーションを進めることができます。



30日間無料でIvoSmileをお試しできます！

*30日以降は手続きを行わない限りアプリが無効になるので、自動的に請求されることはありません。

ダウンロード方法⇒「App Store」で **ivosmile** と検索

説明ビデオをIvoclar Vivadent のホームページに掲載中！

<https://www.ivoclarvivadent.com/jp/ivosmile>



IvoSmile 3つの大きな利点

患者様のモチベーションの向上

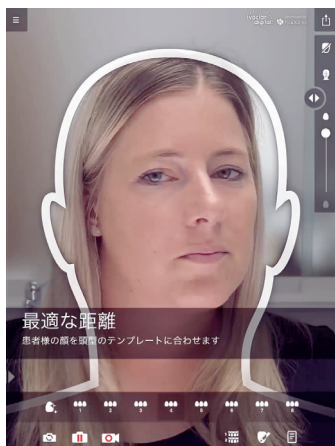
- ・ 素早く、効率的にAR技術を使ってシミュレーション結果を表示します。

瞬時に治療結果の予測を表示

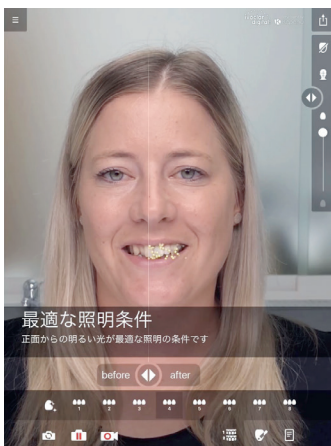
- ・ 治療結果を目で確認できることで、患者様の理解を得やすくなります。
- ・ 同時にホワイトニングの結果もシミュレーションできます。
- ・ 患者様の歯の形態に合った審美治療に向けたコンサルテーションを行います。

スムーズなコミュニケーション

- ・ 写真やシミュレーション結果を技工士と共有できます。



頭型のテンプレートに合わせて、最適な距離で撮影できます。



矢印ボールを左右に動かし、ビフォー・アフターの確認ができます。



個々の調整機能を使ってシミュレーションを行います。



IvoSmileアプリはApple App Storeでダウンロードできます。ダウンロード後、30日間は無料トライアル期間です。

使用環境：Apple iPad1 64-bit CPUおよびiOS10以上

*1 No registered trademark of Ivoclar Vivadent AG

*2 ARとは、拡張現実の意味で現実世界に新しい情報を重ね合わせることです。

※機能限定（無償）iPhone版（iOS11以上）もご用意しております。Apple App Storeでダウンロードできます。

IvoSmileは、バーチャルとリアルを繋ぐ、これからの前歯部審美修復に欠かせないツールの一つである。IvoSmileがもたらす拡張現実(AR技術)によって、よりリアリティに富んだ術前審査を患者と共有することが可能となった。治療後のイメージがより現実になることは、日常のコンサルテーションにおいて大きなアドバンテージをもたらす。iPadという患者的にも非常に見慣れたプラットフォームを使用するため、安心して導入することができ、また直感的に操作できる優れたユーザーインターフェースにより歯科医師のみならず、歯科衛生士、また患者自身でさえも非常に簡単に治療後の未来を体感できる。



エスデンタルオフィス
佐々木 英隆 先生

カウンセリングのアプリケーション
ツールのIvoSmileは、パソコンを使用すること無く、iPadにインストールするだけで、シミュレーションに最適な患者の顔面の撮影から、理想的な歯牙の形態、大きさ、色などが誰でも簡単に短時間で、AR(拡張現実)の技術を用いることにより可能となっている。この映像は介入前後のイメージを患者が、3次元的に予知が可能となるばかりで無く、カウンセリング時に患者の要望を聞き簡単に修正も可能である。



いばた歯科
井畑 信彦 先生

IvoSmile「AR技術による世界最先端のモックアップツール」

IvoSmileは最新のAR技術を駆使したシュミレーションアプリである。デバイスのカメラに顔をかざすだけで一瞬で治療後の歯の状態が映し出され、更に顔の動きに同期されて様々な方向から確認することも可能。最新のデジタル技術による簡便でハイクオリティーのシュミレーション画像はまさに驚きである。非常に簡単な操作で患者さん自身で歯の色や形態を変えることができるので、これからのコミュニケーションには欠かせないツールになると思われる。デジタルデンティストリーを変える画期的なアプリケーションである。



スマイルプランやまもと歯科クリニック
山本 恒一 先生

イボクラール デジタル ソリューション

イボクラール デジタルは、4つのステップで、皆様の日々の臨床をサポートします。

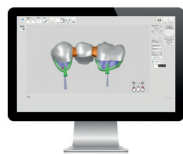
コンサルティング

IvoSmile



デザイン

CAD/CAM



材料選択

IPS e.max 他



補綴制作

プログラミル



一般的名称：歯科技工室設置型コンピュータ支援設計・製造ユニット / 販売名：プログラミル PM7 / 届出番号：13B1X10049IVEPM7 / 一般医療機器
一般的名称：歯科切削加工用セラミックス / 販売名：IPS e.max ジルキッド / 認証番号：220AGBZX00009000 / 管理医療機器
一般的名称：歯科切削加工用セラミックス / 販売名：IPS e.max キャド / 認証番号：220AGBZX00008000 / 管理医療機器
一般的名称：歯科非鋳造用コバルト・クロム合金 / 販売名：コラド CAD コバリットクロム / 認証番号：230AGBZX00097000 / 管理医療機器
一般的名称：歯科非鋳造用チタン合金 / 販売名：コラド CAD TiS / 認証番号：230AGBZX00096000 / 管理医療機器
一般的名称：歯科切削加工用セラミックス / 販売名：IPS エンプレス CAD / 認証番号：219AKBZX00159000 / 管理医療機器
一般的名称：歯科用高分子製暫間クラウン及びブリッジ / 販売名：テリオ CAD / 認証番号：222AGBZX00028000 / 管理医療機器

製造販売元

Ivoclar Vivadent 株式会社

〒113-0033 東京都文京区本郷1-28-24

TEL:03-6801-1301 FAX:03-5844-3657

www.ivoclarvivadent.jp

info.japan@ivoclarvivadent.com

→ Connected to you

ivoclardigital.com

ivoclar
digital®